



Descrição do produto

ALICATE DESCASCADOR
RG58 / RG59 / RG62 / 3C / 2V

Código do produto


ALCT0001

Informações sobre a embalagem



Tipo de embalagem	Blister Storm
Quantidade	Múltiplo de 1 peça
Dimensão embalagem	9,5x18,5x2,5cm (LxAxP)
Peso	0,070 kg
Quantidade caixa mãe	100 pçs

QR Code do produto



Especificações técnicas

O descascador de cabos coaxiais é uma ferramenta prática e precisa, desenvolvida para facilitar a decapagem de cabos RG58, RG59, RG62, 3C e 2V.

Ele permite trabalhar com quatro comprimentos de desencape — 4 mm, 6 mm, 8 mm e 12 mm — além de possibilitar ajustes finos das lâminas por meio da chave em formato de “X”, garantindo cortes limpos e na profundidade ideal.

O bloco V removível e ajustável adapta-se ao tipo de cabo, oferecendo maior versatilidade no uso.



Para mais informações e novidades, siga nosso Instagram e acesse nosso site:
@stormtech_oficial | www.nwtimport.com.br | sac@nwtimport.com.br




Especificações técnicas

Ajuste da profundidade dos cortes:

6= RG6 | 8= RG8 e 3C 2V | 9= RG59/62

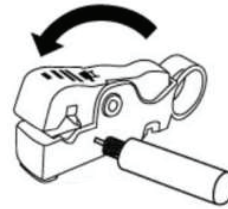
Ajuste da profundidade dos cortes



Ajuste bloco V




Descascando o cabo



Distância de descascagem

Dois modelos de lâminas



D= 4, 6, 8 e 12mm

1- Comprimento do desencape: O alicate descascador de cabos coaxiais é uma ferramenta destinada a realizar a decapagem de (descascar) cabos coaxiais RG58, RG59, RG62, 3C e 2V com 4 diferentes bitolas: 4mm, 6mm, 8mm e 12mm. Para outros comprimentos, ajuste a posição das lâminas.

2- Ajuste da profundidade das lâminas: O descascador vem equipado com duas lâminas de corte. Para ajustar a profundidade das lâminas utilize a chave em formato de "x". Insira a chave "x" no ajustador e gire no sentido horário para subir a lâmina e aumentar a profundidade de corte, ou no sentido anti-horário para baixar a lâmina e diminuir a profundidade de corte.

3- Desemcapar o cabo: O bloco V é removível e ajustável de acordo com o tipo de cabo a ser descascado. Use a ponta da chave "x" para empurrar o bloco V para fora do compartimento. Alinhe o caractere do bloco V com a seta e em seguida, insira novamente o bloco V no compartimento.

O caractere marcado no bloco V indica o tamanho do cabe a ser desencapado:

6= RG6 | 8= RG8 e 3C 2V | 9= RG59/62

- Segure firme o descascador na mão e pressione para baixo o apoio ranhurado para abrir as garras;
- Insira o cabo coaxial, no canal do bloco V até atingir o guia em V no lado oposto do corpo do descascador. Em seguida libere as garras apoiando sobre o cabo;
- Coloque o dedo no olhal localizado na parede traseira do alicate e gire de 1 a 4 vezes, no sentido horário para cortar a capa do cabo;

- Pressione novamente para baixo o apoio ranhurado para atingir as garras e remover o cabo desencapado. Retire a capa externa e o revestimento dielétrico para expor o condutor interno.



Para mais informações e novidades, siga nosso Instagram e acesse nosso site:
@stormtech_oficial | www.nwtimport.com.br | sac@nwtimport.com.br

